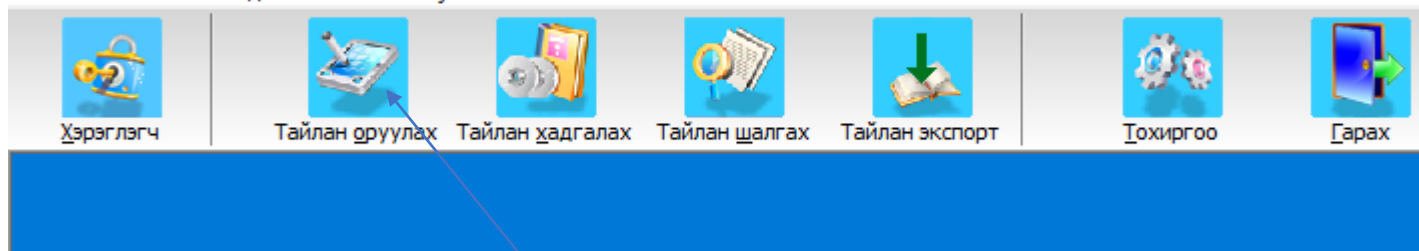


# Hinfo-Stata тайлангийн систем

Hinfo-Stata Тайлангийн систем v2021 : Эрүүл мэндийн хөгжлийн төв - Администратор

Файл Тайлан Мэдээллийн сан Тусламж



Хэрэглэгч гэсэн цэсэн дарахад доорх цонх гарч ирнэ.  
Хэрэглэгчийн нэр, Нууц үгээ оруулснаар програмд нэвтэрнэ.

Хэрэглэгч нэвтрэх

Хэрэглэгч:

Нууц үг:

Санах

Сервер: Холбогдсон. Хэрэглэгч: admin

Програмд амжилттай нэвтэрсэн тохиолдолд /ХЭРЭГЛЭГЧ/ гэсэн үгний ард таны хэрэглэгчийн нэр гарч ирнэ.

Хэрэглэгч Тайлан оруулах Тайлан хадгалах Тайлан шалгах Тайлан экспорт Тохиргоо Гаргах

Тайлан оруулах цэсэн дээр дарахад доорх цонх гарч ирнэ.

Тайлангийн төрлөө сонгож шивэлт хийнэ.

Тайлан оруулж буй байгууллагын нэр гарч ирнэ.

Зөв эсэх

<input type="checkbox"/>	Буруу шивэгдсэн тайлан
<input checked="" type="checkbox"/>	Зөв шивэгдсэн тайлан
<input type="checkbox"/>	Шивэгдээгүй тайлан

Оруулах тайланг сонгох

Оруулах нэгжийн нэр	Эрүүл мэндийн хөгжлийн төв - Администратор	Тайлангийн нэр	Мөр	Багана	Зөв эсэх	Баталгаажсан
ЭМТ-201.01.	Өрх, сумын эрүүл мэндийн төвийн ажиллагчдын тоо, өрх, хүн амын эрүүл мэндийн байдал		3	23	<input checked="" type="checkbox"/>	<input type="checkbox"/>
ЭМТ-201.02.	1 хүртэлх насны хүүхдийн идэвхтэй хяналт		3	21	<input type="checkbox"/>	<input type="checkbox"/>
ЭМТ-201.03.	1-5 хүртэлх насны хүүхдийн идэвхтэй хяналт		3	14	<input type="checkbox"/>	<input type="checkbox"/>
ЭМТ-201.04.1.	Амбулатор, поликлиникийн ажиллагчид, үзлэгт хамрагдсан хүний тоо		23	10	<input type="checkbox"/>	<input type="checkbox"/>
ЭМТ-201.04.2.	Амбулаторын үзлэгт хамрагдсан хүний тоо насны бүлэг, хүйсээр		23	33	<input type="checkbox"/>	<input type="checkbox"/>
ЭМТ-201.05.	Амбулатор, поликлиникийн үзлэг шатлалаар		18	11	<input type="checkbox"/>	<input type="checkbox"/>
ЭМТ-201.06.1.	Хөгжлийн бэрхшээлтэй хүний тоо, бэрхшээлийн хэлбэр, насны бүлэг, хүйсээр		8	35	<input type="checkbox"/>	<input type="checkbox"/>
ЭМТ-201.06.2.	Хөгжлийн бэрхшээлтэй хүний хяналтын тайлан		8	18	<input type="checkbox"/>	<input type="checkbox"/>
ЭМТ-201.06.3.	Шинээр илэрсэн хөгжлийн бэрхшээлтэй хүний хяналтын тайлан		8	13	<input type="checkbox"/>	<input type="checkbox"/>
ЭМТ-201.07.1.	Хяналтад байгаа настны эрүүл мэндийн байдал		17	9	<input type="checkbox"/>	<input type="checkbox"/>

Сонгох      Болих

Хэрэглэгч | Тайлан оруулах | Тайлан хадгалах | Тайлан шалгах | Тайлан экспорт | Тохиргоо | Гаргах

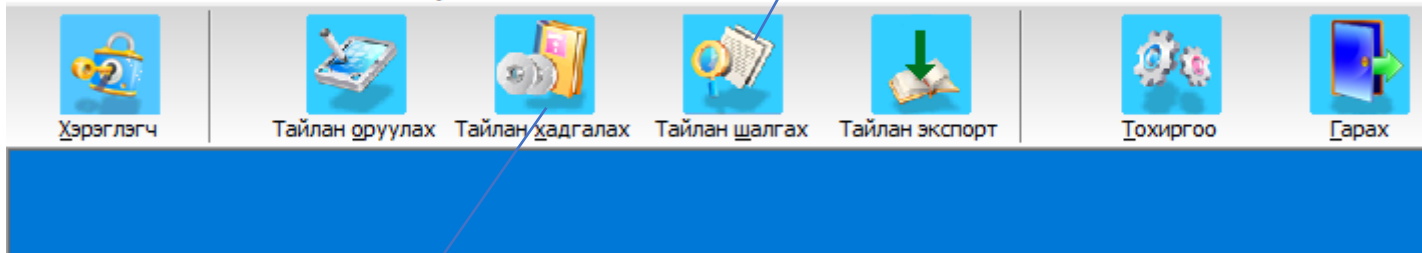
Оруулах тайланг сонгох

Оруулах нэгжийн нэр | Эрүүл мэндийн хөгжлийн төв - Администратор

Тайлангийн нэр	Мөр	Багана	Зөв эсэх	Баталгаажсан
ЭМТ-201.01. Өрх, сумын эрүүл мэндийн төвийн ажиллагчдын тоо, өрх, хүн амын эрүүл мэндийн байдал	3	23	<input checked="" type="checkbox"/>	<input type="checkbox"/>

Тайлан	№	Их эмчийн тоо	Сувилагчийн тоо	Хүн амын тоо						
				Бүгд	Бүртгэлтэй	Бүртгэлгүй	Хүн амын эрүүл мэндийн бүлгээ			
							I	II	III	
1	2	3	4	5	6	7	8			
ЭМТ-201.02. 1 хүртэлх насны хүү										
ЭМТ-201.03. 1-5 хүртэлх насны хүү										
ЭМТ-201.04.1. Амбулатор, полик										
Өрхийн эрүүл мэндийн төв	1	0	0	0	0	0	0	0	0	0
Сумын эрүүл мэндийн төв	2	0	0	0	0	0	0	0	0	0
Бүгд	3	0	0	0	0	0	0	0	0	0
ЭМТ-201.05. Амбулатор, поликлиникийн үзлэг шатлалаар			18	11	<input checked="" type="checkbox"/>	<input type="checkbox"/>				
ЭМТ-201.06.1. Хөгжлийн бэрхшээлтэй хүний тоо, бэрхшээлийн хэлбэр, насны бүлэг, хүйсээр			8	35	<input checked="" type="checkbox"/>	<input type="checkbox"/>				
ЭМТ-201.06.2. Хөгжлийн бэрхшээлтэй хүний хяналтын тайлан			8	18	<input checked="" type="checkbox"/>	<input type="checkbox"/>				
ЭМТ-201.06.3. Шинээр илэрсэн хөгжлийн бэрхшээлтэй хүний хяналтын тайлан			8	13	<input checked="" type="checkbox"/>	<input type="checkbox"/>				
ЭМТ-201.07.1. Хяналтад байгаа настны эрүүл мэндийн байдал			17	9	<input checked="" type="checkbox"/>	<input type="checkbox"/>				

Сонгох | Болих



Тайлангаа шивж дуусаад  
**Тайлан шалгах** товчин  
дарж алдаатай эсэхийг  
шалгах

Хэрэв тайлан алдаатай  
бол дараах цонх  
харагдана.

Алдаануудын мэдээлэл

3-р мөр, 1-р багана = 1

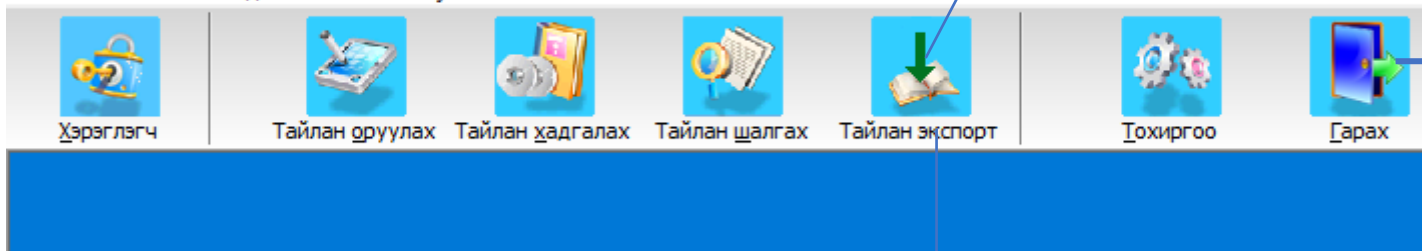
Тийм

Тайлангаа шивж  
дуусаад **Тайлан  
хадгалах** гэсэн  
коммандыг дарах  
буюу **/Ctrl+S/**  
товчыг гараас  
оруулж болно.

Тайлан	№	Их эмчийн тоо	Сувилагчийн тоо			
		1	2	Бүгд	Бүртгэлтэй	Бүртгэлгүй
Өрхийн эрүүл мэндийн төв	1	0	0	0	0	0
Сумын эрүүл мэндийн төв	2	0	0	0	0	0
Бүгд	3	0	0	0	0	0

Тайланг **ХАДГАЛАХ** үед  
алдаатай тохиолдолд  
дараах цонх гарч ирнэ.

Алдаа  
Хадгалав. Алдааг засна уу.  
Тийм



Тайлангаа шивж дуусаад **Тайлан экспорт** товчин дарахад тайлан Excel **/.Xlsx/** өргөтгөлтэй хадгалагдана.

Програмаас гарах

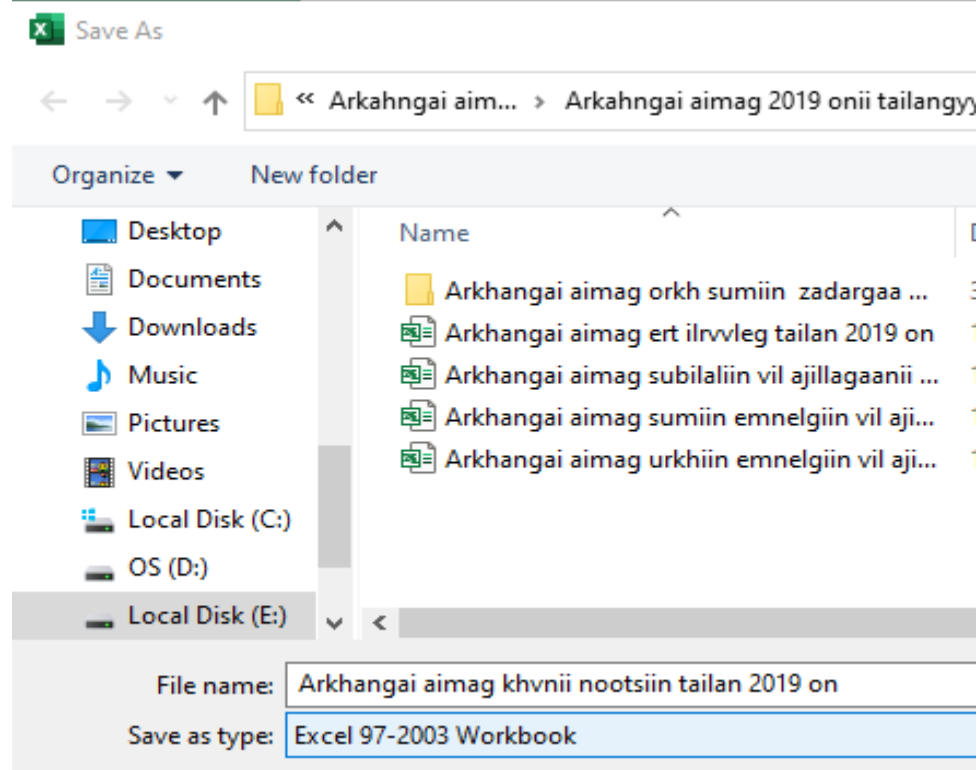
Тайлан	№	Их эмчийн тоо		Сувилагчийн тоо		
		1	2	Бүгд	Бүртгэлтэй	Бүртгэлгүй
Өрхийн эрүүл мэндийн төв	1	0	0	0	0	0
Сумын эрүүл мэндийн төв	2	0	0	0	0	0
Бүгд	3	0	0	0	0	0

Сонгосон тайлангийн талбарыг

- Жижиг болгох
- Томруулах
- Хаах

# Тайлан импорт хийх заавар-1

1. Excel файлаар тайлангаа бэлдэхдээ эхний ээлжинд **File** цэсний **Save as** коммандруу орж **Save as type** /файлын төрөл/-ийг **Excel 97-2003 Workbook** болгон файлаа **Save** хадгална.



# Тайлан импорт хийх заавар-2

2. Excel файлын **SHEET**-нд нэг тайлангийн хүснэгт байх ёстой.

2.1. Хөрвүүлэх хүснэгтэнд нэг ч томъёо байх ёсгүй.

2.2. Экселийн хүснэгтийн мөр, баганыг **HIDE** хийгээгүй байх

2.3. Экселийн хүснэгтийн мөр, баганыг **Freez fines** хийгээгүй байхыг анхаарна уу.

# Тайлан импорт хийх заавар-3

Эксел тайлан оруулах команд

Файл Тайлан Мэдээллийн сан Тусламж

- Тайлан оруулах Ctrl+N
- Тайлан хадгалах Ctrl+S
- Тайлан шалгах Ctrl+W
- Тайлан бодох Ctrl+T
- Тайлан импорт Ctrl+F6
- Тайлан экспорт

1. Эксел файлаа сонгоно

2. Эксел файлаас sheetee сонгоно.

Excel импорт хийх

Excel файл Excel Sheet нэр: 401. нүүр

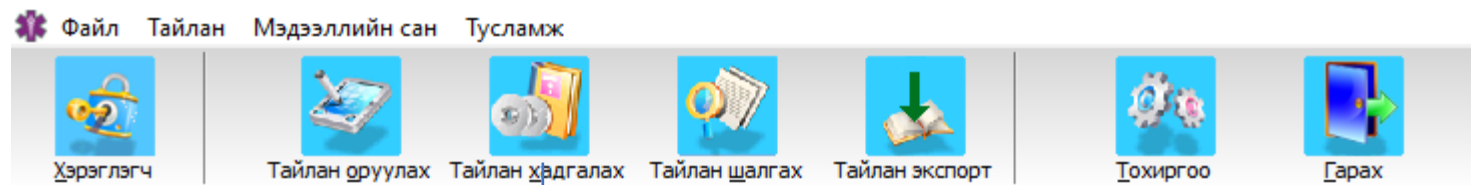
	№
Багийн эмчийн салбар	1
Өрхийн эрүүл мэндийн төв	2
Тосгоны эрүүл мэндийн төв	3
Сумын эрүүл мэндийн төв  А зэрэглэл	4
Сумын эрүүл мэндийн төв  Б зэрэглэл	5

Импорт хийх Болих

3. Эксел файлын **sheet**-ээ сонгосны дараа **Импорт хийх** гэсэн товчийг дарна



# Тайлан импорт хийх заавар-4



**Тайланг заавал  
хадгалж хаана.**

