

# Хүний нөөцийн хөгжлийн систем – хэрэглэгчийн гарын авлага

## БАГЦ ЦАГААР ЛИЦЕНЗИЙН ХҮСЭЛТ ИЛГЭЭХ

Системд хандах линк:

<http://hr.hdc.gov.mn/>



Мэдээлэл! ×

Та системээс гарлаа.

Нэвтрэх нэр

Нууц үг

Нэвтрэх

Бүртгүүлэх

Заавар харах

### Бүртгэлтэй хэрэглэгч:

Хэрэв өмнө нь бүртгүүлчихсэн бол  
“Нэвтрэх нэр” - хэсэгт **регистрийн дугаар**

“Нууц үг” – Өөрийн бүртгүүлэхдээ үүсгэсэн нууц үгийг оруулах.

**Бүртгүүлэх** товч дарж бүртгүүлэх хуудас руу шилжинэ.

Шинэ хэрэглэгч та **Заавар харах** дарж заавартай танилцана уу  
/Нэвтэрсний дараа “Тусламж” цэснээс бусад заавартай танилцаарай/

# БҮРТГЭЛ ҮҮСГЭХ ХУРААНГУЙ ЗААВАР

1. <http://hr.hdc.gov.mn/> хаягаар нэвтэрч “Бүртгүүлэх” дарж бүртгүүлнэ /бүртгэлтэй бол дахин бүртгүүлэхгүй/
2. “Регистрийн дугаар”, “Эцэг эхийн нэр”, “Өөрийн нэр”, “Утасны дугаар”, “И-мэйл хаяг” /хувийн ашиглагддаг хаягаа оруулах-нууц үг сэргээх мэдэгдэл очиход ашиглагдах тул алдаагүй зөв бичсэн байх/, “нууц үг”, “нууц үг баталгаажуулах” /өөрийн мартажгүй байх нууц үг зохиож үүсгэнэ/ талбарыг Монгол хэлээр алдаагүй бөглөж, “үйлчилгээний нөхцөл” хэсгийг чагталсны дараа **БҮРТГҮҮЛЭХ** товчийг дарж бүртгүүлнэ.
3. **НЭВТРЭХ** товчлуур дарж Нэвтрэх нэр-Өөрийн регистер, Нууц үг- өөрийн зохиосон нууц үгийг бичиж програмд нэвтрэнэ.
4. Баруун дээд хэсэгт байх өөрийн нэр дээр дарж “Миний мэдээлэл” хэсгийг сонгож нээнэ.
5. “Ерөнхий мэдээлэл” хэсэгт байх “Мэдээлэл шинэчлэх” товчийг дарснаар таны мэдээлэл ХУР системээс баталгаажин ногоон өнгөтэй болно. /Жич: овог нэрийг алдаатай эсвэл латинаар бичсэн, бичиж дуусаад зай авсан тохиолдолд баталгаажихгүй/
6. Програмд дахин нэвтрэн орж бөглөгдөөгүй талбарын мэдээллийг бүрэн бөглөнө. /цээж зураг хэсэгт албан хувцастай эгц өөдөөс харсан зураг оруулна/
7. “Мэргэжил” гэсэн цонхыг дарж “Мэргэжил”, “Дипломын дугаар”, “Тушаалын огноо”/захирлын тушаал/, “Зардлын хэлбэр”, “Төгссөн сургууль” зэргийг сонгож хавсралт хэсэгт өөрийн дипломыг дүнгийн хавсралтын хамт **PDF** хэлбэрээр оруулж хадгална. /Монгол тал байхад болно/
8. Үндсэн болон төрөлжсөн, мэргэжил дээшлүүлэх сургалтаа мөн адил талбар бүрийн ард байх + **товч** дарж бөглөнө.
9. Ажлын туршлагаа бөглөж, нотлох баримыг PDF-ээр хавсаргана /Өмнөх ажилласан туршлагаа бүрэн оруулна/
10. Таны ажлын туршлагыг танай ажил олгогч байгууллагын хүний нөөц баталгаажуулах үүрэгтэй.
11. Уг бүртгэл нь зөвхөн нэг удаа үүсгэх бөгөөд цаашид өөрчлөлтийн мэдээллээ оруулаад явна.
12. “Ерөнхий мэдээлэл”, “Мэргэжил”, “Ажлын туршлага”, “Боловсрол”, “Мэргэжлийн зэрэг”, “Сургалт”, “Дүйцүүлэх материал” хэсэгт өөрийн мэдээллээ бүрэн бөглөөрэй.

**Бүртгэл үүсгэх  
дэлгэрэнгүй  
заавартай танилцаарай**

# Лицензийн хүсэлт илгээх

## Багц цагаар сунгах

- Бүртгэлийн мэдээллийг бүрэн бөглөсөн ажилтан **“Сургалт”** хэсгийн **“Системийн бус сургалт”** дээр он тус бүрээр хамрагдсан үндсэн, төрөлжсөн, мэргэжил дээшлүүлэх, багц цагийн аль сургалтын төрөл болох, кредит, хамрагдсан хугацаа зэрэг мэдээллийг оруулж, хавсралт хэсэгт нотлох гэрчилгээг **PDF** файлаар оруулж өгнө.
- **“Дүйцүүлэх материал”** хэсэгт 2023 оны ЭМСайдын 295-р журмын “Багц цагийн бүрдүүлэлт” хүснэгтийн оноо тооцох аргачлалын дагуу багц цаг дүйцүүлэн тооцох тул оролцсон бусад төрлийн сургалт, судалгаа, бүтээл байгаа бол тохирох нэрийг сонгон, нотлох баримтаа **PDF** файлаар оруулж өгнө.

## Тайлангаар сунгах /30 ба түүнээс дээш жил мэргэжлээрээ ажиллаж буй эмнэлгийн мэргэжилтэн/

- 30 ба түүнээс дээш жил ажилласан тайлангаар лицензээ сунгах эмнэлгийн мэргэжилтэн сүүлийн 5-н жилийн тайланг, сүүлийн 5 жилийн хугацаанд ажилласан байгууллагуудын тодорхойлолтын хамт **“Дүйцүүлэх материал”**-ын “Сүүлийн 5 жилийн ажлын тайлан” сонголтод **PDF** файлаар оруулж өгнө.

## Хүсэлт илгээх

- **“Лиценз”** хэсгийн “Лиценз шалгах” дарахад хүчинтэй лиценз гарна. Хүчинтэй хугацаа дуусахаас 60 хоногийн өмнө хүсэлтээ илгээнэ. Хүсэлт 30 хоногийн өмнөөс илгээгдэх боломжгүй болохыг **анхаарна уу**.
- “Лиценз” хэсэгт **“Лицензийн хүсэлт”** гэсэн цэнхэр товч дээр дарж өөрт тохирох “Багц цаг”, “Тайлан” сонголтыг сонгоно.
- Өмнө оруулсан багц цаг тооцуулах материалуудаа сонгон зөвлөсний дараа **ХҮСЭЛТ ХАДГАЛАХ** товч дарж хүсэлтээ илгээлгүй хадгална /Их эмч, эм зүйч жилийн 6 багц цаг, Сувилагч, тусгай мэргэжилтэн жилийн 3 багц цаг байна/.
- **Төлбөр төлөх** товч дээр дарж **програмын санал болгосон** төлбөрийн шийдлүүдээс сонгон төлбөрөө төлснөөр таны хадгалсан зөвшөөрлийн хүсэлт илгээгдэнэ /Резидент эмч 3 жилийн лиценз 10000 төгрөг, бусад эмнэлгийн мэргэжилтэн 5000 төгрөг/.

## Зөвшөөрлийн хүсэлт хянах

- Зөвшөөрлийн хүсэлт илгээсний дараа лиценз дуусах хугацаанаас хамаарч хариуцсан мэргэжилтэн шалгаж хариуг илгээнэ.

# Миний мэдээлэл –хүсэлт илгээхийн өмнө мэдээллээ шинэчлээрэй

Б.Батням

Мэдээлэл

Зарлал

Тусламж

Б.Батням

Ерөнхий мэдээлэл Мэргэжил Ажлын туршлага Боловсрол Лиценз Зэрэг Сургалт Гишүүнчлэл Шалгалт Дүйцүүлэх материал НД лавлагаа

### Мэргэжил

Мэргэжил	Тушаалын дугаар	Огноо	Суралцсан улс	Байгууллага	Зардлын хэлбэр	Хавсралт	
Хүний их эмч	Тушаалын дугаар	2021-07-02	Монгол	Улсын гуравдугаар төв эмнэлэг	Хувийн		

### Үндсэн мэргэжил

Үндсэн мэргэжил	Тушаалын дугаар	Огноо	Суралцсан улс	Байгууллага	Зардлын хэлбэр	Хавсралт	
Дүрс оношилгоо судлал	Тушаалын дугаар	2018-07-11	Монгол	Улсын гуравдугаар төв эмнэлэг	Хувийн		

### Төрөлжсөн мэргэжил

Төрөлжсөн мэргэжил	Тушаалын дугаар	Огноо	Суралцсан улс	Байгууллага	Зардлын хэлбэр	Хавсралт	

### Дээшлүүлэх

Дээшлүүлэх	Тушаалын дугаар	Огноо	Суралцсан улс	Байгууллага	Зардлын хэлбэр	Хавсралт	

Тухайн жилд дүүргэсэн Сургууль, Үндсэн мэргэшил, төрөлжсөн мэргэшил, мэргэжил дээшлүүлэх сургалт, магистр, докторын сургалтаар багц цаг дүйцүүлэн тооцох тул хүсэлт илгээхээс өмнө мэдээлээ оруулаад **“Дүйцүүлэх материал”** цэсэнд хавсралтын хамт **ДАХИН НЭМЖ** өгнө.

# Миний мэдээлэл – Мэргэжил | мэргэжил нэмэх

Мэргэжил

Мэргэжил	Тушаалын дугаар	Огноо	Суралцсан улс	Байгууллага	Зардлын хэлбэр	Хасвралт	+
----------	-----------------	-------	---------------	-------------	----------------	----------	---

Үндсэн мэргэжил

Үндсэн мэргэжил	Тушаалын дугаар	Огноо	Суралцсан улс	Байгууллага	Зардлын хэлбэр	Хасвралт	+
-----------------	-----------------	-------	---------------	-------------	----------------	----------	---

Төрөлжсөн мэргэжил

Төрөлжсөн мэргэжил	Тушаалын дугаар	Огноо	Суралцсан улс	Байгууллага	Зардлын хэлбэр	Хасвралт	+
--------------------	-----------------	-------	---------------	-------------	----------------	----------	---

Дээшлүүлэх

Дээшлүүлэх	Тушаалын дугаар	Огноо	Суралцсан улс	Байгууллага	Зардлын хэлбэр	Хасвралт	+
------------	-----------------	-------	---------------	-------------	----------------	----------	---

1. Мэргэжил, үндсэн мэргэшил, төрөлжсөн мэргэшил, мэргэжил дээшлүүлэх сургалтын харгалзах + - товчийг дараад **Зураг2**-т харуулсан цонх нээгдэх ба харгалзах утгуудыг бөглөж, сонгоод **Хадгалах** дарснаар мэргэжил нэмэгдэнэ.

Мэргэжил **Зураг 2**

2. Мэргэжил \* test

3. Тушаалын дугаар Тушаалын дугаар

4. Тушаалын огноо \* 2021-07-01

5. Зардлын хэлбэр \* Хувийн

6. Суралцсан улс \* Монгол

7. Байгууллага \* Арьсны өвчин судлалын үндэсний төв

Хасвралт \*

Файл сонгох

Файлаа энд чирнэ үү

8. Хадгалах

2. Мэргэжил: Эзэмшсэн мэргэжлээ сонгох  
Тушаалын дугаар : Тушаалын дугаар оруулах /заавал биш/
3. Тушаалын огноо: Тушаал гарсан огноог оруулах
4. Зардлын хэлбэр: Хувийн | Улсын | Төсөл, хөтөлрийн гэсэн 3н сонголтоос сонгох
5. Суралцсан улс: Мэргэжил эзэмшсэн улсаа сонгох.
6. Байгууллага: Байгууллага сонгох /хэрэв гадаадад мэргэжил эзэмшсэн бол бичиж оруулах боломжтой./
7. Хавсралт: Таны мэргэжлийн зэргийг нотлох хуулбар баримтыг PDF-ээр оруулах.
8. дээрхи мэдээллүүдийг оруулснаар **Хадгалах** товч дарснаар таны мэдээлэл хадгалагдана.

# Миний мэдээлэл – Сургалт | Багц цагийн гэрчилгээ оруулах

Системийн бус сургалт

2. Суралцсан улс \* Монгол

3. Байгууллага \* ЛИВМЕД

4. Сургалтын нэр \* MRI (Siemens 1.5T, 3T) судасны зураг авах төхөө

5. Сургалтын кредит \* 10

Үндсэн мэргэжил Дүрс оношилгоо судлал

6. Төрөлжсөн мэргэжил Сонгогдоогүй

Дээшлүүлэх Сонгогдоогүй

7. Сургалтын хугацаа \* 2018-01-01 2020-01-01

8. Тайлбар

9. Хавсралт \*

Х Гарах

Зураг 1

Б.Батням

Ерөнхий мэдээлэл Мэргэжил Ажлын туршлага Боловсрол Лиценз Зэрэг Сургалт Гишүүнчлэл Шалгалт Дүйцүүлэх материал НД лавлагаа

Системийн бус сургалт

Улс	Байгууллага	Сургалтын нэр	Эхэлсэн хугацаа	Дууссан хугацаа	Кредит	Хавсралт
						<input type="button" value="+"/>

Системийн сургалт

Байгууллага	Сургалтын нэр	Сургалтын төрөл	Үндсэн мэргэжил	Төрөлжсөн мэргэжил	Дээшлүүлэх	Кредит
-------------	---------------	-----------------	-----------------	--------------------	------------	--------

**Өмнө хамрагдсан системийн бус сургалт системд оруулах**

1. **Нэмэх** товч дарах /Зураг 2-т харуулсан цонх нээгдэнэ./

2. Суралцсан улс: Суралцсан улсаа сонгоно.

3. Байгууллага: Улс нь монгол бол дотоодын сургалтын байгууллагаас сонгоно. /Гадаад бол бол өөрөө бичих боломжтой/

4. Сургалтын нэр: Суралцсан сургалтын нэрээ бичиж оруулна.

5. Сургалтын кредит: Тоон утгаар оруулах

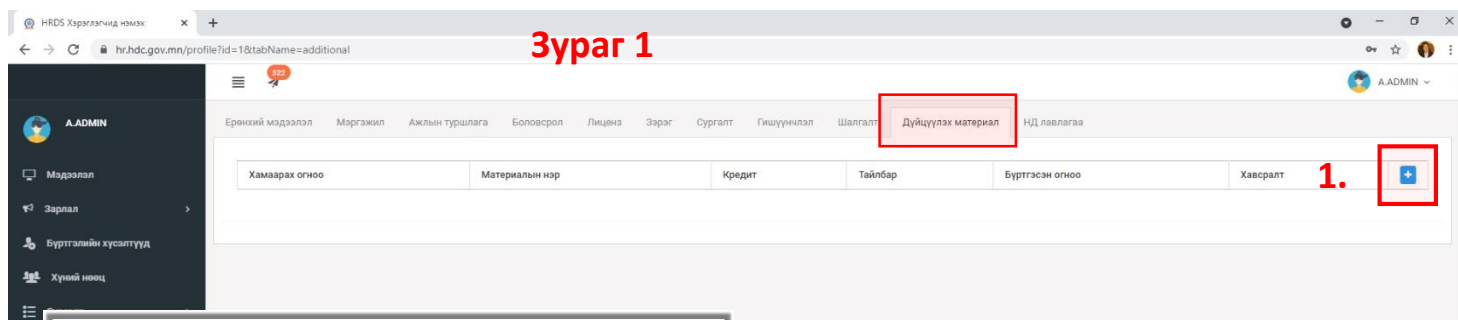
6. Үндсэн мэргэжил  
Төрөлжсөн мэргэжил  
Дээшлүүлэх : Тухайн сургалт мэргэшлийн аль чиглэлд багтах болохыг тодотгоно.

7. Сургалтын хугацаа: Сургалт эхэлсэн, дууссан хугацааг сонгож оруулна.

8. Тайлбар: Шаардлагатай тохиолдолд нэмэлт тайлбар оруулах боломжтой /заавал биш/

9. Хавсралт: Сургалт амжилттай дүүргэсэн гэрчилгээ, материалыг хавсралтаар зураг эсвэл PDF-ээр оруулна. дээрхи мэдээллүүдийг оруулснаар **Хадгалах** товч дарснаар таны мэдээлэл хадгалагдана.

# Лиценз | Багц цагт Дүйцүүлэх материал оруулах



Зураг 2

2. Материалын нэр \* Сонгох

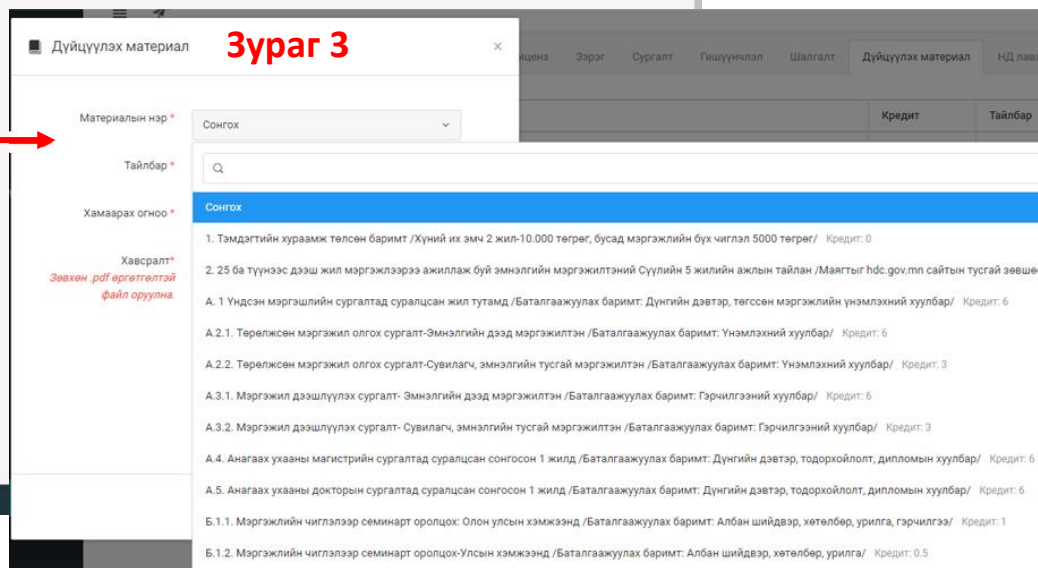
3. Тайлбар \* Тайлбар

4. Хамаарах огноо \* 2021-09-10

5. Хавсралт \* [Файл сонгох]

Файлаа энд чирнэ үү

Х Гаргах [Хадгалах]



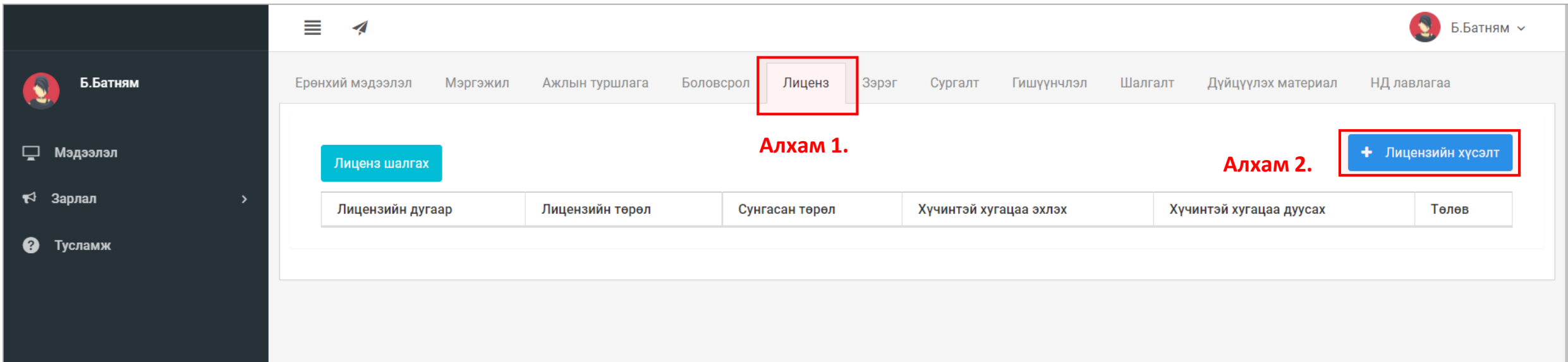
Дүйцүүлэх материал оруулахдаа хавсаргасан Материалын нэршилээ зөв сонгохыг хүсье

## Алхам 3.

1. товч дарахад дүйцүүлэх материал оруулах **Зураг 2**-т харуулсан цонх нээгдэнэ.
2. Материалын нэр: сонголтыг даран **Зураг 3**-т харуулсан цонх нээгдэхэд дүйцүүлэх материалын жагсаалтаас өөрийн оруулах материалын нэрийг сонгоно /дүйцүүлэх материал тус бүрийн ард тооцож болох багц цагийн хэмжээг тэмдэглэсэн байгаа/.
3. Тайлбар: Тухайн оруулах материал нь дүйцүүлэх материалын шаардлага хангаж байгаа талаар тайлбар оруулж болно.
4. Хамаарах огноо: Багц цаг сунгуулах хугацаанд багтаж байгааг баталгаажуулан материалыг огноог бичнэ.
5. Хавсралт: Тухайн материалыг бүтнээр нь PDF-ээр оруулна.

Дээрхи мэдээллүүдийг оруулснаар **Хадгалах** товч дарснаар таны мэдээлэл хадгалагдана.

# Лиценз | Багц цагаар лицензийн хүсэлт илгээх.



Б.Батням

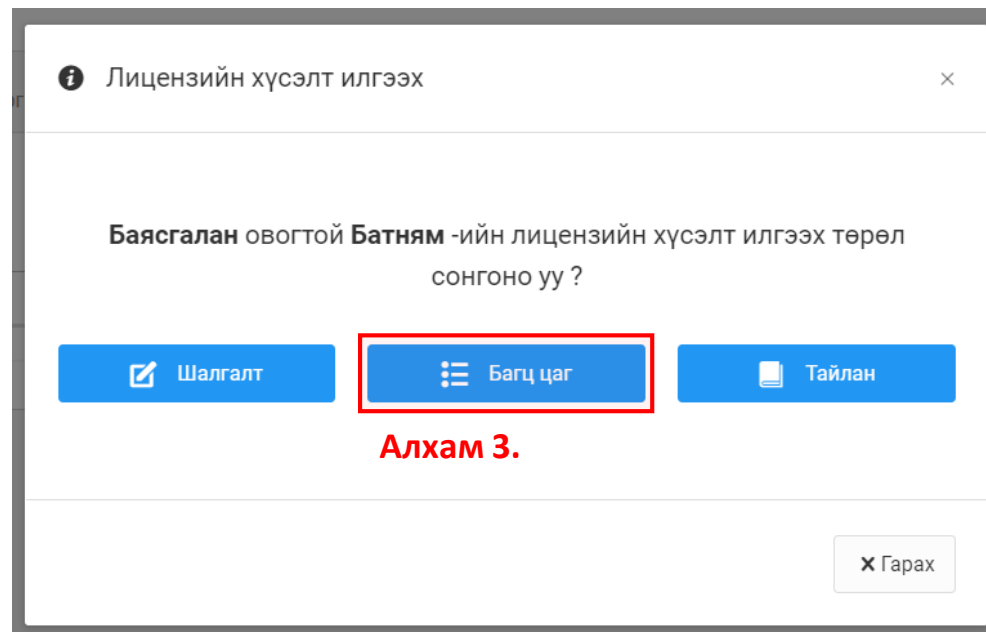
Ерөнхий мэдээлэл Мэргэжил Ажлын туршлага Боловсрол **Лиценз** Зэрэг Сургалт Гишүүнчлэл Шалгалт Дүйцүүлэх материал НД лавлагаа

**Лиценз шалгах**

**Алхам 1.**

**Алхам 2.** **+ Лицензийн хүсэлт**

Лицензийн дугаар	Лицензийн төрөл	Сунгасан төрөл	Хүчинтэй хугацаа эхлэх	Хүчинтэй хугацаа дуусах	Төлөв
------------------	-----------------	----------------	------------------------	-------------------------	-------



Лицензийн хүсэлт илгээх

Баясгалан овогтой Батням -ийн лицензийн хүсэлт илгээх төрөл сонгоно уу ?

**Шалгалт** **Багц цаг** **Тайлан**

**Алхам 3.**

Гарах

## Алхам 2.

**Миний мэдээлэл – Сургалт : Системийн сургалт** хэсэгт дарж орно.

Лицензийн хүсэлт илгээх товч дарна.

## Алхам 3.

Лицензийн хүсэлт илгээх цонх нээгдэх ба **БАГЦ ЦАГ** товчийг дарна.



# Лиценз | Багц цагаар лицензийн хүсэлт илгээх. (үргэлжлэл)

Өлзийсайхан овогтой Булганчимэг -ийн лицензийн хүсэлт

Та хавсаргасан материалаа нягтлаад тэмдэгтийн хураамжийн төлбөрөө төлж хүсэлтээ илгээнэ үү !!!  
Тэмдэгтийн хураамж төлөөгүй тохиолдолд таны хадгалагдсан хүсэлт илгээгдэхгүйг анхаарна уу.

Лицензийн төрөл \* Эмчлэх

Лицензийн дэд төрөл \* Хүний их эмч

Сунгах жил \* 5

Нийт цуглуулсан кредит 2.5

Системийн бус сургалт

Улс	Байгууллага	Сургалтын нэр	Сургалтын төрөл	Сургалтын хугацаа	Кредит	Хавсралт	
<input checked="" type="checkbox"/>	Монгол	Улсын нэгдүгээр төв эмнэлэг	Мэдээгүйжүүлэг	Багц цагийн сургалт	2019/10/08 - 2019/10/22	1	

Системийн сургалт

Байгууллага	Сургалтын нэр	Сургалтын төрөл	Эхэлсэн хугацаа	Дууссан хугацаа	Кредит	
<input checked="" type="checkbox"/>	Улсын гуравдугаар төв эмнэлэг	Эмнэлгийн мэргэжилтний ёс зүй	Багц цагийн сургалт	2023-10-23	2023-10-23	1

Дүйцүүлэх материал

Хамаарах огноо	Материалын нэр	Дүйцүүлэх кредит	Тайлбар	Хавсралт	
<input checked="" type="checkbox"/>	2020-06-09	Мэргэжлийн ном тууривах	0.5	25 хуудас	

Хүсэлт хадгалах

## Алхам 4.

1. Лицензийн төрөл: Сонгох /зурагт эмчлэх сонгосон./
2. Лицензийн дэд төрөл: Сонгох /зурагт хүний их эмч сонгосон./  
Сунгах жил : Тухайн мэргэжлийн лиценз 5 жил байх ба өөрчилж болохгүй
3. Системийн бус сургалт: Суралцсан сургалтууд нотлох баримтын жагсаалт
4. Системийн сургалт: Таны сургалтын түүх
5. Дүйцүүлэх материал: Багц цаг тооцуулах материалууд нотлох баримтын жагсаалт.

Таны сонгосон сургалтуудын нийт кредит нь **Нийт цуглуулсан кредит**-ын тоо болох бөгөөд Их эмч дээд мэргэжилтэнд 30, сувилагч бусад мэргэжилтэнд 15 хүртэл байх ёстой.

6. Хүсэлт илгээх: Дээрхи мэдээллүүдийг сонгоод хүсэлт илгээх товчыг дарснаар баталгаажуулах цонх нээгдэх ба **7. OK** дарснаар хүсэлт хадгалагдана. /**зургаг2/**

Hr.hdc.gov.mn says

Та лицензийн хүсэлт илгээхдээ итгэлтэй байна уу?

**7. OK** Cancel

# Лиценз | Багц цагаар лицензийн хүсэлт илгээгдлээ.

Лицензийн дугаар	Лицензийн төрөл	Сунгасан төрөл	Хүчинтэй хугацаа эхлэх	Хүчинтэй хугацаа дуусах	Тушаалын дугаар	Төлөв	Тэмдэгтийн хураамж	Зөвшөөрөл түдгэлзүүлэх үндэслэл
-	Test1.1	Багц цаг	-	-		ХҮЛЭЭН АВААГҮЙ	ТӨЛБӨР ТӨЛӨХ	

ИЛГЭЭМЖ

A.ADMIN лицензийн хүсэлтийг хүлээн авлаа  
8 секундын өмнө

Хүсэлт хянагдахад илгээмж ирнэ

Төлбөрийн хэлбэр сонгох

- SocialPAY  
Тэмдэгтийн хураамжийн төлбөр : 5000 T  
Төлбөр, тооцооны систем ашигласны төлбөр : 500 T  
Нийт: 5500 T  
Нийт төлбөр дээр банкны суутгал 1 хувь суутгагдах болно
- QPAY  
Тэмдэгтийн хураамжийн төлбөр : 5000 T  
Төлбөр, тооцооны систем ашигласны төлбөр : 500 T  
Нийт: 5500 T  
Нийт төлбөр дээр банкны суутгал 1 хувь суутгагдах болно
- KART  
Тэмдэгтийн хураамжийн төлбөр : 5000 T  
Төлбөр, тооцооны систем ашигласны төлбөр : 500 T  
Нийт: 5500 T  
Нийт төлбөр дээр банкны суутгал 1 хувь суутгагдах болно

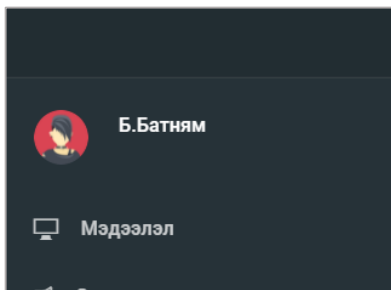
Х Гаргах Төлбөр төлөх

**Төлбөр төлөх** товч дээр дарж програмын санал болгосон төлбөрийн шийдлүүдээс сонгон төлбөрөө төлснөөр **Төлбөр төлсөн** горимтой болж таны хадгалсан зөвшөөрлийн хүсэлт илгээгдэхийг анхаарна уу.

Таны хүсэлт амжилттай илгээгдсэн бол **Хүлээн аваагүй** төлөвтэй харагдана.

Татгалзсан /ирсэн тайлбарын дагуу засвар оруулан дахин илгээх боломжтой/  
Хүлээн авсан

# Лиценз | Лицензтэй боллоо.



Б.Батням

Мэдээлэл

Ерөнхий мэдээлэл | Мэргэжил | Ажлын туршлага | Боловсрол | **Лиценз** | Зэрэг | Сургалт | Гишүүнчлэл | Шалгалт | Дүйцүүлэх материал | НД лавлагаа

Лиценз шалгах

+ Лицензийн хүсэлт

Лицензийн дугаар	Лицензийн төрөл	Сунгасан төрөл	Хүчинтэй хугацаа эхлэх	Хүчинтэй хугацаа дуусах	Төлөв
580	Хүний их эмч	Багц цаг	2021-09-08	2026-09-08	ХҮЧИНТЭЙ

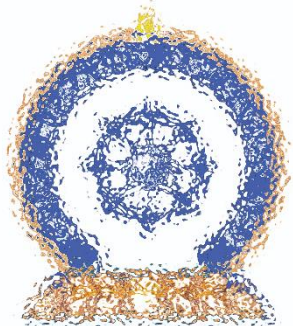


Таны лицензийн хүсэл хүлээн аваад, сайдын тушаал гарснаар лицензийн мэргэжилтэн “Эрүүл Мэндийн Хөгжлийн Төв”-өөс сайдын тушаалын дугаар оруулснаар та эмчлэх лицензтэй болох юм.

**Лицензийн дугаар** дээр дарснаар хэвлэх боломжтой зурган байдлаар харагдах юм.

**Хэвлэх товч** дараат та хэвлэж авах боломжтой юм. QR кодыг уншуулаад мөн харах боломжтой цахим лицензтэй болох юм.

**Анхаарал тавьсанд баярлалаа.**



Заавартай бүрэн танилцсан  
танд баярлалаа

Бид төрийн үйлчилгээг  
цаасгүй,  
үүдгүйгээр үзүүлнэ.

[www.hr.hdc.gov.mn](http://www.hr.hdc.gov.mn)