

# Хүний нөөцийн хөгжлийн систем – ЗӨВШӨӨРЛИЙН ШАЛГАЛТАД ОРОЛЦОЖ ХҮСЭЛТ ГАРГАХ ЗААВАР

Системд хандах линк:

<http://hr.hdc.gov.mn/>



Мэдээлэл! ×

Та системээс гарлаа.

Нэвтрэх нэр

Нууц үг

Нэвтрэх

Бүртгүүлэх

Заавар харах

**Бүртгэлтэй хэрэглэгч:**

Хэрэв өмнө нь бүртгүүлсэн бол  
“Нэвтрэх нэр” - хэсэгт **регистрийн дугаар**

“Нууц үг” – Өөрийн бүртгүүлэхдээ үүсгэсэн нууц үгийг оруулах.

**Бүртгүүлэх** товч дарж бүртгүүлэх хуудас руу шилжинэ.

Шинэ хэрэглэгч та **Заавар харах** дарж заавартай танилцана уу  
/Нэвтэрсний дараа “Тусламж” цэснээс бусад заавартай танилцаарай/

# БҮРТГЭЛ ҮҮСГЭХ ХУРААНГУЙ ЗААВАР

1. <http://hr.hdc.gov.mn/> хаягаар нэвтэрч “Бүртгүүлэх” дарж бүртгүүлнэ /бүртгэлтэй бол дахин бүртгүүлэхгүй/
2. “Регистрийн дугаар”, “Эцэг эхийн нэр”, “Өөрийн нэр”, “Утасны дугаар”, “И-мэйл хаяг” /хувийн ашиглагддаг хаягаа оруулах-нууц үг сэргээх мэдэгдэл очиход ашиглагдах тул алдаагүй зөв бичсэн байх/, “нууц үг”, “нууц үг баталгаажуулах” /өөрийн мартажгүй байх нууц үг зохиож үүсгэнэ/ талбарыг Монгол хэлээр алдаагүй бөглөж, “үйлчилгээний нөхцөл” хэсгийг чагталсны дараа **БҮРТГҮҮЛЭХ** товчийг дарж бүртгүүлнэ.
3. **НЭВТРЭХ** товчлуур дарж Нэвтрэх нэр-Өөрийн регистер, Нууц үг- өөрийн зохиосон нууц үгийг бичиж програмд нэвтрэнэ.
4. Баруун дээд хэсэгт байх өөрийн нэр дээр дарж “Миний мэдээлэл” хэсгийг сонгож нээнэ.
5. “Ерөнхий мэдээлэл” хэсэгт байх “Мэдээлэл шинэчлэх” товчийг дарснаар таны мэдээлэл ХУР системээс баталгаажин ногоон өнгөтэй болно. /Жич: овог нэрийг алдаатай эсвэл латинаар бичсэн, бичиж дуусаад зай авсан тохиолдолд баталгаажихгүй/
6. Програмд дахин нэвтрэн орж бөглөгдөөгүй талбарын мэдээллийг бүрэн бөглөнө. /цээж зураг хэсэгт албан хувцастай эгц өөдөөс харсан зураг оруулна/
7. “Мэргэжил” гэсэн цонхыг дарж “Мэргэжил”, “Дипломын дугаар”, “Тушаалын огноо”/захирлын тушаал/, “Зардлын хэлбэр”, “Төгссөн сургууль” зэргийг сонгож хавсралт хэсэгт өөрийн дипломыг дүнгийн хавсралтын хамт **PDF** хэлбэрээр оруулж хадгална. /Монгол тал байхад болно/
8. Үндсэн болон төрөлжсөн, мэргэжил дээшлүүлэх сургалтаа мөн адил талбар бүрийн ард байх + **товч** дарж бөглөнө.
9. Ажлын туршлагаа бөглөж, нотлох баримыг PDF-ээр хавсаргана /Өмнөх ажилласан туршлагаа бүрэн оруулна/
10. Таны ажлын туршлагыг танай ажил олгогч байгууллагын хүний нөөц баталгаажуулах үүрэгтэй.
11. Уг бүртгэл нь зөвхөн нэг удаа үүсгэх бөгөөд цаашид өөрчлөлтийн мэдээллээ оруулаад явна.
12. “Ерөнхий мэдээлэл”, “Мэргэжил”, “Ажлын туршлага”, “Боловсрол”, “Мэргэжлийн зэрэг”, “Сургалт”, “Дүйцүүлэх материал” хэсэгт өөрийн мэдээллээ бүрэн бөглөөрэй.

**Бүртгэл үүсгэх  
дэлгэрэнгүй  
заавартай танилцаарай**

# ШАЛГАЛТАД ХАМРАГДАН ЛИЦЕНЗ АВАХ ХУРААНГУЙ ЗААВАР

## Шалгалтад бүртгүүлэх

- Хувийн бүртгэлээр нэвтрэн “Зарлал” - “Шалгалтын зар” цонхонд нэвтрэн Шалгалтын төрлөө сонгоход танд хамааралтай шалгалтын жагсаалт гарч ирнэ /Зарлал харагдахгүй бол бүртгэлийн заавартай танилцаж мэдээллээ бүрэн бөглөнө/. Шалгалтын бүртгэл зарласан хугацаанд явагдахыг анхаарна уу.
- Өгөх шалгалтын нэр дээр дархад **БҮРТГҮҮЛЭХ** гэсэн товч гарч ирнэ. Товчлуур дээр дарснаар **Шалгалтын төлбөр төлөх** товч гарч ирнэ. Төлбөрөө төлснөөр таны хүсэлт баталгаажиж **Шалгалт өгөх** товч гарч ирнэ.

## Шалгалт өгөх

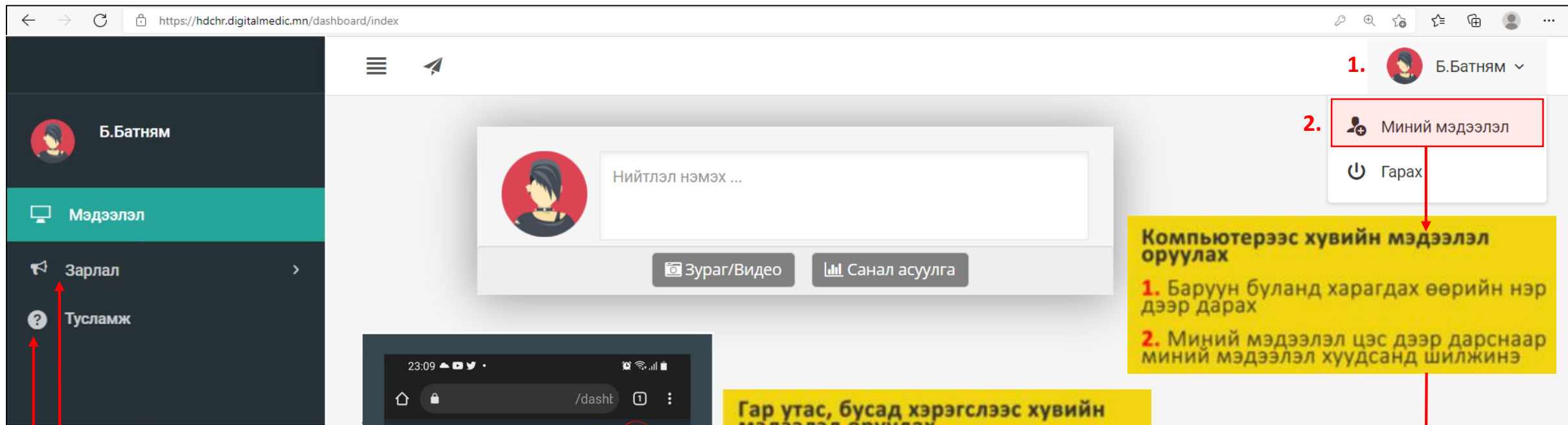
- Заасан хугацаанд хувийн бүртгэлээрээ нэвтрэн орж “Шалгалтын зар” хэсэгт орж, **Шалгалт өгөх** гэсэн товч дээр дарж шалгалтаа эхлүүлнэ. /Мөн илгээмж, Миний мэдээлэл-Шалгалт хэсгээс дамжин орж болно/.
- Шалгалт товлосон хугацаанд явагдах тул хоцрохгүй орохыг зөвлөж байна.

## Зөвшөөрлийн хүсэлт гаргах

- Шалгалтад тэнцсэн бол “Миний мэдээлэл”-ийн “Лиценз” хэсгээс шалгалтад тэнцсэн үнэлгээгээ ашиглан зөвшөөрлийн хүсэлтээ илгээнэ.
- Зөвшөөрлийн төрлөө сонгон хүсэлтээ хадгалаад Лиценз хэсгээс **Төлбөр төлөх** товч дээр даран програм дах зөвшөөрлийн Тэмдэгтийн хураамж төлөх сонголтуудыг ашиглан төлбөрөө төлнө.
- Төлбөр төлөөгүй тохиолдолд таны хүсэлт илгээгдэхгүй хадгалагдан үлдэхийг АНХААРНА УУ.

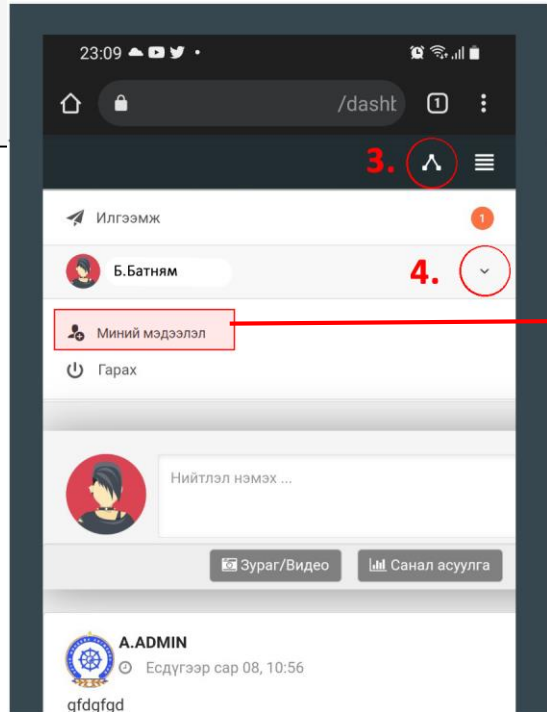
Шалгалтын төлбөр болон лицензийн Тэмдэгтийн хураамжийн төлбөрийг програмаар төлөхийг зөвлөж байна.

# Амжилттай нэвтэрлээ – Миний мэдээлэл



Зарлал цэс:  
Өөрт хамаарах, шалгалт, сургалт, ажлын зар бусад мэдээлэлтэй танилцана.

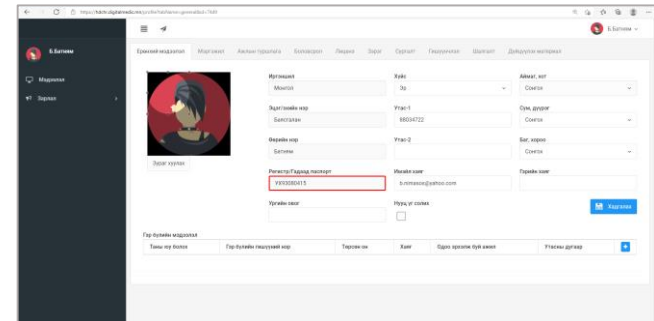
Тусламж цэс:  
Систем ашиглах заавруудтай танилцана.



**Гар утас, бусад хэрэгслээс хувийн мэдээлэл оруулах**

3. тэмдэг дээр даргах
4. тэмдэг дээр дарж миний мэдээлэл цэсийг сонгон Миний мэдээлэл хуудаст шилжинэ

Зааврын дагуу нэвтрэхэд таны хувийн мэдээллийг агуулсан ЦОНХ НЭЭГДЭНЭ



# Миний мэдээлэл – Ерөнхий мэдээлэл

## 1. Гэрийн хаяг:

Аймаг/Нийслэл сонгох  
Сум/Дүүрэг сонгох  
Баг/Хороо сонгох  
Гэрийн хаяг хэсэгт Хашаа/Байр,  
тоот хаяг бичиж оруулах.

## 2. Ургийн овог :

Өөрийн ургийн овгийг оруулах

## 3. И-мэйл хаяг:

Та нууц үг сэргээх, мэдээлэл авах  
зэрэгт ашиглах тул и-мэйлээ  
шалгаж **алдаатай бол заавал**  
засаарай

## 4. Гэр бүлийн мэдээлэл:

**+** - нэмэх товч дарахад  
мэдээлэл оруулах хүснэгт  
нэмэгдэнэ. Асуултын дагуу  
бөглөнө.

5. Та өөрчлөлт хийсэн, мэдээлэл  
оруулсан бол **ХАДГАЛАХ** товч  
дарна уу.

https://hdchr.digitalmedic.mn/profile?tabName=general&id=7449

Б.Батням

Ерөнхий мэдээлэл | Мэргэжил | Ажлын туршлага | Боловсрол | Лиценз | Зэрэг | Сургалт | Гишүүнчлэл | Шалгалт | Дүйцүүлэх материал

Иргэншил: Монгол | Хүйс: Эр

Эцэг/эхийн нэр: Баясгалан | Утас-1: 88034722

Өөрийн нэр: Батням | Утас-2:

Регистр/Гадаад паспорт: УХ93080415 | Имэйл хаяг: b.nimasos@yahoo.com

Ургийн овог: | Нууц үг солих:

Аймаг, хот: Сонгох

Сум, дүүрэг: Сонгох

Баг, хороо: Сонгох

Гэрийн хаяг:

Хадгалах

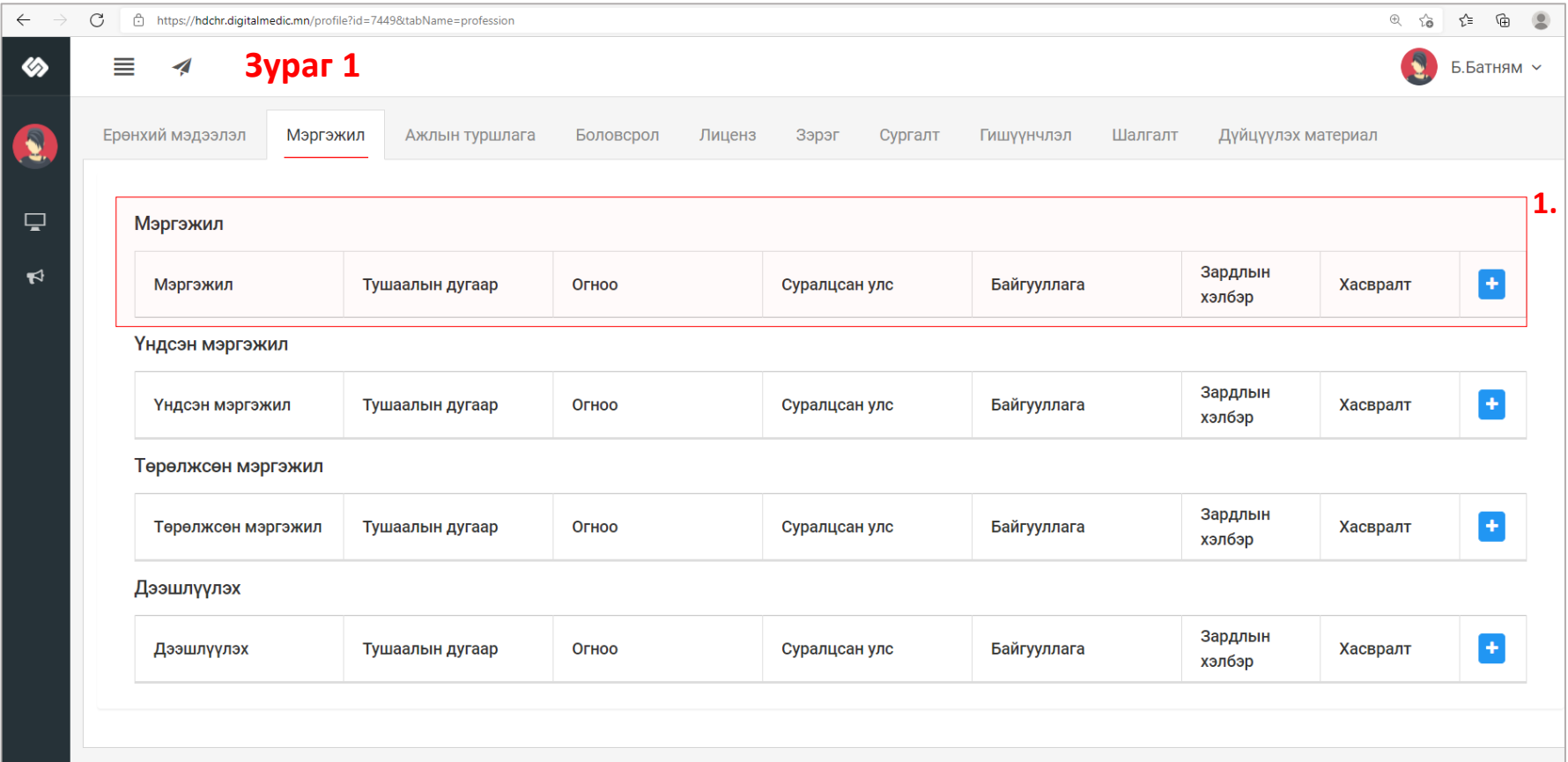
Гэр бүлийн мэдээлэл

Таны юу болох	Гэр бүлийн гишүүний нэр	Төрсөн он	Хаяг	Одоо эрхэлж буй ажил	Утасны дугаар	<b>+</b>
---------------	-------------------------	-----------	------	----------------------	---------------	----------

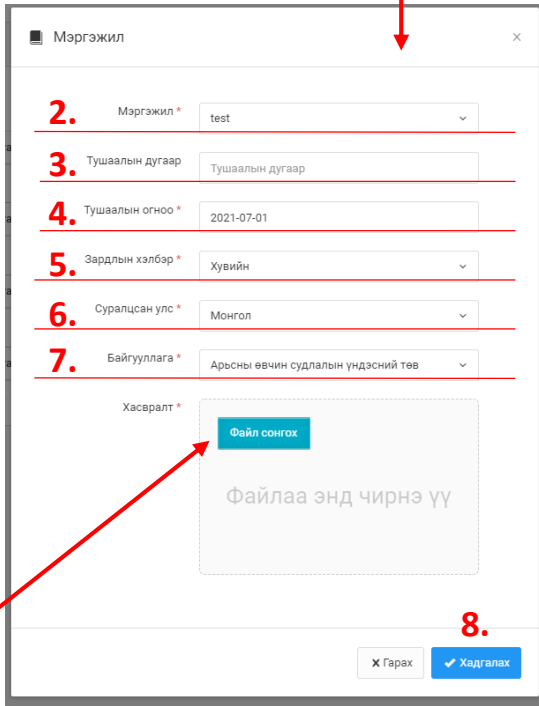
Регистр  
ХА8709 \*\*\*\*  
Таны овог, нэр, регистрийн  
дугаар алдаатай байна.  
**✓ Мэдээлэл шинэчлэх**

Регистрийн дугаар овог нэрийг ХУР системээр баталгаажуулахад алдаат гарсан бол улаан хүрээтэй байна. Мэдээлэл шинэчлэх товчийг дарж засна уу /баталгаажихгүй тохиолдолд дахин шинээр бичиж болно/.

# Миний мэдээлэл – Мэргэжил | Мэргэжил нэмэх



1. Мэргэжил, үндсэн мэргэшил, төрөлжсөн мэргэшил, мэргэжил дээшлүүлэх сургалтын харгалзах + - товчийг дараад **Зураг 2**-т харуулсан цонх нээгдэх ба утгуудыг бөглөж, сонгоод Хадгалах товч дарснаар мэргэжил нэмэгдэнэ.



**Зураг 2**

- 2. Мэргэжил: Эзэмшсэн мэргэжлээ сонгох
- Тушаалын дугаар : Тушаалын дугаар оруулах /мэргэжилд заавал биш/
- 3. Тушаалын огноо: Тушаал гарсан огноог оруулах
- 4. Зардлын хэлбэр: Хувийн | Улсын | Төсөл, хөтөлбөрийн гэсэн 3 сонголтоос сонгох
- 5. Суралцсан улс: Мэргэжил эзэмшсэн улсаа сонгох
- 6. Байгууллага: Байгууллага сонгох /хэрэв гадаадад мэргэжил эзэмшсэн бол бичиж оруулах боломжтой./
- 7. Хавсралт: Таны мэргэжлийг нотлох хуулбар баримтыг PDF-ээр оруулах.
- 8. Дээрхи мэдээллүүдийг оруулснаар **Хадгалах** товч дарж таны мэдээлэл хадгалагдана.

Дипломын хуулбар, дүнгийн хавсралт /гадаадад төгссөн бол баталгаат орчуулгын хамт/-ыг аттачилана.

Бөглөсөн мэдээллийн дагуу зөвхөн таны мэргэжил, мэргэшилтэй хамааралтай мэдээлэл харагдах тул мэргэшсэн байдлаа бүрэн бөглөнө үү

# Миний мэдээлэл – Мэргэжил | мэргэжил нэмсэн

Б.Батням

Мэдээлэл

Зарлал

Тусламж

Ерөнхий мэдээлэл | **Мэргэжил** | Ажлын туршлага | Боловсрол | Лиценз | Зэрэг | Сургалт | Гишүүнчлэл | Шалгалт | Дүйцүүлэх материал | НД лавлагаа

Мэргэжил

Мэргэжил	Дипломын дугаар	Тушаалын дугаар	Огноо	Суралцсан улс	Төгссөн сургууль, байгууллага	Зардлын хэлбэр	Хавсралт	
Хүний их эмч	D200012568	2387	2000-06-11	Монгол	АШУУИС-ийн харъяа Анагаахын их сургууль	Хувийн		

Үндсэн мэргэшил

Үндсэн мэргэшил	Дипломын дугаар	Тушаалын дугаар	Огноо	Суралцсан улс	Байгууллага	Зардлын хэлбэр	Хавсралт	
Дотрын анагаах судлал	S(r)091210/2020/78	587	2002-11-15	Монгол	Улсын нэгдүгээр төв эмнэлэг	Хувийн		

Төрөлжсөн мэргэшил

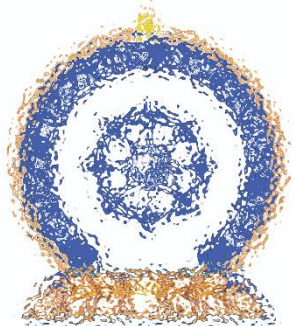
Төрөлжсөн мэргэшил	Дипломын дугаар	Тушаалын дугаар	Огноо	Суралцсан улс	Байгууллага	Зардлын хэлбэр	Хавсралт	
Бөөр судлал	S(r)098910/2020/78	5100	2004-11-15	Монгол	Улсын нэгдүгээр төв эмнэлэг	Хувийн		

Дээшлүүлэх

Дээшлүүлэх	Дипломын дугаар	Тушаалын дугаар	Огноо	Суралцсан улс	Байгууллага	Зардлын хэлбэр	Хавсралт	
Яаралтай тусламж судлал	Sr-2002156	509	2021-11-15	Монгол	Цэргийн төв эмнэлэг	Хувийн		

Зар таны мэргэжлийн чиглэлээс хамааран хязгаарлалттай хүрэх тул Боловсрол хэсэгт мэргэжлийн мэдээллээ бөглөсөн ч гэсэн үйлчилгээ авахын тулд энэ самбарын мэдээллийг **заавал бөглөнө**.

Мэргэжил, Төрөлжсөн Үндсэн, мэргэшил нэмсний дараах байдал.



## АЛХАМ НЭГ:

“Эрүүл мэндийн ажилтны нэгдсэн  
бүртгэл мэдээллийн сан”-д  
**ШАЛГАЛТЫН ХҮСЭЛТ ИЛГЭЭХ**

[www.hr.hdc.gov.mn](http://www.hr.hdc.gov.mn)



# Зарлал – Шалгалтын зар / Шалгалтанд бүртгүүлэх



Шалгалтын нэр	Шалгалтыг үүсгэсэн	Шалгуулагчийн төрөл	Бүртгэл эхлэх	Бүртгэл дуусах	Шалгалтын огноо	Шалгалтын төлбөр
1 Сувилагч	A.ADMIN	Зөвшөөрлийн	2021-07-02 14:51	2021-07-03 14:51	2021-07-09 14:51	12'000₮

Миний мэдээлэл -> Мэргэжил, ажлын туршлага хуудсыг бөглөж, нотлох баримтаа оруулаагүй бол Шалгалтын зар харагдахгүй.

1. **Сувилагч**  
Шалгалтын нэр дээр дарж “Шалгалтын ерөнхий мэдээлэл” цонх руу шилжилнэ

2. ШАЛГАЛТЫН ЕРӨНХИЙ МЭДЭЭЛЭЛ

Шалгалтын нэр:	Тест шалгалт		
Шалгалтын төрөл:	Зөвшөөрлийн	Шалгалтын үргэлжлэх хугацаа:	100
Шалгалтын бүртгэл эхлэх хугацаа:	2021-07-02 14:51	Шалгалтын төлбөр:	12000
Шалгалтын бүртгэл дуусах хугацаа:	2021-07-03 14:51	Шалгалт авах огноо:	2021-07-09 14:51

Санамж: Дахин шалгалт өгч байгаа бол та бидэнд хандана уу.

3. **Бүртгүүлэх**

## Бүртгүүлэх

4. “Шалгалтын ерөнхий мэдээлэл”-ыг нягтлаад таны өгөх шалгалт мөн бол **Бүртгүүлэх** товч дээр дарснаар шалгах цонх нээгдэн **Ок** дарснаар **Төлбөр төлөх** товч гарч ирнэ.

## Төлбөр төлөх

5. **Төлбөр төлөх** товч дээр дарж програмын санал болгосон төлбөрийн шийдлүүдээс сонгон төлбөрөө төлснөөр та шалгалтад орох боломжтой болж, **Шалгалт өгөх** товч гарч ирнэ

## Шалгалт цуцлах

7. Хэрэв та шалгалтаа андуурч сонгосон бол төлбөр төлөхөөс өмнө хүсэлтээ цуцлаж болно. Төлбөрт төлж хүсэлт батаалгаажсан бол өөрчлөх боломжгүй

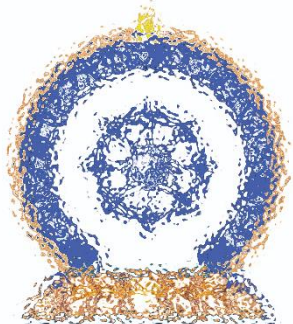
6. Төлбөрийн хэлбэр сонгох

**SocialPay** SOCIALPAY  
Тэмдэгтийн хураамжийн төлбөр : 12000 ₮  
Төлбөр, тооцооны систем ашигласны төлбөр : 500 ₮  
Нийт: 12500 ₮  
Нийт төлбөр дээр банкны суутгал 1 хувь суутгагдах болно

**QPay** QPAY  
Тэмдэгтийн хураамжийн төлбөр : 12000 ₮  
Төлбөр, тооцооны систем ашигласны төлбөр : 500 ₮  
Нийт: 12500 ₮  
Нийт төлбөр дээр банкны суутгал 1 хувь суутгагдах болно

**KART** KART  
Тэмдэгтийн хураамжийн төлбөр : 12000 ₮  
Төлбөр, тооцооны систем ашигласны төлбөр : 500 ₮  
Нийт: 12500 ₮  
Нийт төлбөр дээр банкны суутгал 1 хувь суутгагдах болно

Х Гаргах Төлбөр төлөх



## АЛХАМ ХОЁР:

“Эрүүл мэндийн ажилтны нэгдсэн  
бүртгэл мэдээллийн сан”-д  
**ШАЛГАЛТ ӨГӨХ, ҮР ДҮНГ ХАРАХ**

[www.hr.hdc.gov.mn](http://www.hr.hdc.gov.mn)

# Шалгалтын зар – Шалгалт өгөх

## Шалгалтад нэвтрэх арга № 3

Миний мэдээлэл - Шалгалт хэсэгт таны бүртгүүлсэн шалгалтын мэдээлэл дээр дарж орж болно

## Шалгалт өгөх

Шалгалтын бүртгэл эхлэх, дуусах, Шалгалт өгөх, дуусах хугацаа тогтсон цагтаа явагдана.

1. Шалгалтад нэвтрэх аргуудаар нэвтрэх боломжгүй байвал та төлбөрөө төлөөгүй, шалгалтад бүртгүүлээгүй байна гэж ойлгоно.
2. Шалгалтын үед өөр цонх ашигласан тохиолдолд програмын цаг зогсолт хийж байгаа анхаарна уу.

## Шалгалтад нэвтрэх арга № 2

## Илгээмж дээр дар

илгээмж  
Таны Тест шалгалт шалгалтанд бүртгүүлэх хүсэлтийг зөвшөөрлөө  
1 минутын өмнө

Бүх илгээмжийг харах

## ШАЛГАЛТЫН ЕРӨНХИЙ МЭДЭЭЛЭЛ

Шалгалтын нэр:	Тест шалгалт		
Шалгалтын төрөл:	Зөвшөөрлийн	Шалгалтын үргэлжлэх хугацаа:	100
Шалгалтын бүртгэл эхлэх хугацаа:	2021-07-02 14:51	Шалгалтын төлбөр:	12000
Шалгалтын бүртгэл дуусах хугацаа:	2021-07-03 14:51	Шалгалт авах огноо:	2021-07-09 14:51
Санамж:	Дахин шалгалт өгч байгаа бол та бидэнд хандана уу.		

Шалгалт өгөх

**Шалгалт өгөх** – товч дээр дарж шалгалт өгөх хуудсанд шилжинэ.

Тест шалгалт шалгалт эхлэхэд 3 минут 40 секунд үлдлээ

Шалгалт өгөх гэж ороход цаг болоогүй бол шалгалтын хуудас нээгдэхгүй ба эхлэх хугацааны мэдээлэл харагдана. Хугацаа болсны дараа шалгалт эхлэхгүй тохиолдолд хуудсыг дахин /Refresh/ ачааллана уу.

# Шалгалтын зар – Шалгалт өгөх

Шалгалтын нэр: Тест шалгалт  
Үргэлжлэх минут: 100  
Босго оноо: 70

100-с 2-г сонгосон  
1 цаг 39 минут 14 секунд

1	2	3	4	5
6	7	8	9	10
11	12	13	14	15
16	17	18	19	20
21	22	23	24	25
26	27	28	29	30
31	32	33	34	35
36	37	38	39	40
41	42	43	44	45
46	47	48	49	50
51	52	53	54	55
56	57	58	59	60
61	62	63	64	65
66	67	68	69	70
71	72	73	74	75
76	77	78	79	80
81	82	83	84	85
86	87	88	89	90
91	92	93	94	95

1. Түүдгэнцэрт эмгэг өөрчлөлтгүй үед шээсэнд илрэх ёсгүй бортгонцрыг заана уу:

A. Гялгар бортгонцор

B. Хучуур эстэй бортгонцор

C. Эритроциттай бортгонцор

D. Зернистэй бортгонцор

E. Лейкоциттай бортгонцор

2. Ямар тохиолдолд бөөр орлуулах эмчилгээ хийх заалттай вэ?

A. Гиперкалиеми

B. Бөөрний архаг дутагдлын II шатанд

C. Гиперфосфатеми

D. Энцефалопати

E. Гипергидратаци

3. Стрептококкийн халдварын дараах түүдгэнцэрийн цочмог үрэвслийн эмгэг жамыг нэрлэнэ үү

A. Түүдгэнцэрт склероз үүснэ

B. Бөөрний эдэд дархан бүрдэл хуримтлагдана

C. Бөөрний сувганцарт стрептококк хуримтлагдана

D. Бөөрөнд стрептококкийн нянгаар идээт үрэвсэл үүснэ

E. Стрептококкоос ялгарах токсинууд түүдгэнцрийг гэмтээнэ

4. Бөөрний архаг дутагдлын аль шатанд түүдгэнцрийн шүүлтийн хурд 30-10 мл/мин хүртэл буурсан байх вэ?

A. II

B. IV

Шалгалт эхлэхэд дараах цонх нээгдсэн байна.

- Хариулт бөглөсөн асуултын дугаар **НОГООН** өнгөтэй болно /Энэ хэсэг гар утас зэрэг жижиг төхөөрөмж дээр харагдахгүй болно/.

- Асуултын харгалзах хариулт дээр дарснаар зурагт харуулсан шиг хариултын өнгө **цэнхэр** болно.

Бүх асуултын хариултыг сонгосон бол Хамгийн дор байрлах **Дуусгах** товч дээр дарж шалгалтыг дуусгана.

Дуусгах

- Шалгалтыг дуусгаснаар үр дүн шууд харагдана.

- Интернетийн дата эрх дуусах, цэнэг дуусах зэрэг таны төхөөрөмжөөс хамааран шалгалтаа дуусгаж чадаагүй бол ЭМХТ хариуцлага хүлээхгүй.

- hr.hdc.gov.mn сайт, шалгалттай холбоотой асуудлаар ЭМХТ-ийн 11461529 утсанд хандана уу

# Хувийн мэдээлэл – Шалгалтын түүх

Системийн бус шалгалт

Шалгалтын нэр	Төрөл	Дэд төрөл	Авсан оноо	Босго оноо	Тэнцсэн эсэх	Огноо	Хавсралт
<b>Системийн шалгалт</b>							
Шалгалтын нэр	Төрөл	Дэд төрөл	Авсан оноо	Босго оноо	Тэнцсэн эсэх	Огноо	
Эмгэг судлал - Уламжлалт анагаах ухаан их эмч	Зөвшөөрлийн	Анатомийн эмгэг судлал	6.0	1.0	Тийм	2021-06-28 17:10	
Тест шалгалт	Зөвшөөрлийн	Монголын уламжлалт анагаах ухаан судлал		70.0	<a href="#">Шалгалт өгөх</a>	2021-07-09 14:51	

Шалгалт өгсөн хэрэглэгч шалгалтын түүх харах бол

Минийн мэдээлэл -> Шалгалт цэс дээр дарж **Системийн шалгалт** хүснэгтээс систем дээр өгсөн шалгалтын үр дүн, өгөх шалгалтын мэдээллийг харах боломжтой.

Үүнд :

- Шалгалтын нэр
- Төрөл
- Дэд төрөл
- Авсан оноо
- Босго оноо
- Тэнцсэн эсэх
- Огноо



## АЛХАМ ГУРАВ:

“Эрүүл мэндийн ажилтны нэгдсэн  
бүртгэл мэдээллийн сан”-д  
**ЛИЦЕНЗИЙН ХҮСЭЛТ ИЛГЭЭХ**

[www.hr.hdc.gov.mn](http://www.hr.hdc.gov.mn)

# Лиценз | Шалгалтаар лицензийн хүсэлт илгээх.

Б.Батням

Ерөнхий мэдээлэл Мэргэжил Ажлын туршлага Боловсрол **Лиценз** Зэрэг Сургалт Гишүүнчлэл Шалгалт Дүйцүүлэх материал НД лавлагаа

Лиценз шалгах

**Алхам1.** + Лицензийн хүсэлт

Лицензийн дугаар	Лицензийн төрөл	Сунгасан төрөл	Хүчинтэй хугацаа эхлэх	Хүчинтэй хугацаа дуусах	Төлөв
------------------	-----------------	----------------	------------------------	-------------------------	-------

Лицензийн хүсэлт илгээх

Баясгалан овогтой Батням -ийн лицензийн хүсэлт илгээх төрөл сонгоно уу?

**Алхам2.**

Шалгалт Багц цаг Тайлан

Гарах

## Алхам 1.

Миний мэдээлэл – Лиценз хэсэгт дарж орно.

[Лицензийн хүсэлт](#) илгээх товч дарна.

## Алхам 2.

Лицензийн хүсэлт илгээх цонх нээгдэх ба [Шалгалт](#) товчийг дарна.

# Лиценз | Шалгалтаар лицензийн хүсэлт илгээх. /үргэлжлэл/

**Баясгалан овогтой Батням** -ийн лицензийн хүсэлт

Лицензийн төрөл \* Эмчлэх

1. \_\_\_\_\_

Лицензийн дэд төрөл \* Хүний их эмч

2. \_\_\_\_\_

Сунгах жил \* 5

*Тайлбар : Зөвхөн хүний их эмч мэргэжлээр төгссөн эмч 2 жилийн лиценз эзэмших бөгөөд шаардлага хангасан тохиолдолд 5 жилийн эрх хүсэж болно. Бусад мэргэжлийн ажилтнууд 5 жилээр хүсэлт гаргана.*

Системийн бус шалгалт

Шалгалтын нэр	Төрөл	Дэд төрөл	Авсан оноо	Босго оноо	Огноо	Хавсралт
<input type="checkbox"/> Хүний их эмчийн шалгалт тест	Зөвшөөрлийн		71.0	70.0	2020-02-04	

Системийн шалгалт

Шалгалтын нэр	Төрөл	Дэд төрөл	Авсан оноо	Босго оноо	Огноо
<input checked="" type="checkbox"/> 2021.09.09-ны хүний их эмчийн шалгалт	Зөвшөөрлийн		21.0	21.0	2021-09-09

5.

## Алхам 3.

1. Лицензийн төрөл: Сувилах | Сэргээн засах | Эм барих | Эмчлэх | Эх барих – төрлүүдээс сонгоно.
2. Лицензийн дэд төрөл: Бага эмч | Нүүр ам судлалын хүний их эмч | Уламжлалт анагаах ухааны бага эмч | Уламжлалт анагаах ухааны хүний их эмч
- 3, 4. Ашиглах материал: Шалгалтын ганц дүнг сонгоно.
- Зөв шалгалтын төрлийн аль нэгийг сонгох боломжтой.
5. Хүсэлт илгээх: Шалгалтын дүнгээ сонгоод хүсэлт илгээх товчыг дарснаар баталгаажуулах цонх нээгдэх ба 6. **OK** дарснаар Таны хүсэлт хадгалагдах болно.

**hdchr.digitalmedic.mn says**

Та лицензийн хүсэлт илгээхдээ итгэлтэй байна уу?

6.

**Төлбөр төлөх** товч дээр дарж програмын санал болгосон төлбөрийн шийдлүүдээс сонгон төлбөрөө төлснөөр **Төлбөр төлсөн** горимтой болж таны хадгалсан зөвшөөрлийн хүсэлт илгээгдэхийг анхаарна уу.

Төлбөрийн хэлбэр сонгох

**SOCIALPAY**  
Тэмдэгтийн хураамжийн төлбөр : 5000 ₮  
Төлбөр, тооцооны систем ашигласны төлбөр : 500 ₮  
Нийт: 5500 ₮  
Нийт төлбөр дээр банкны суутгал 1 хувь суутгагдах болно

**QPAY**  
Тэмдэгтийн хураамжийн төлбөр : 5000 ₮  
Төлбөр, тооцооны систем ашигласны төлбөр : 500 ₮  
Нийт: 5500 ₮  
Нийт төлбөр дээр банкны суутгал 1 хувь суутгагдах болно

**КАРТ**  
Тэмдэгтийн хураамжийн төлбөр : 5000 ₮  
Төлбөр, тооцооны систем ашигласны төлбөр : 500 ₮  
Нийт: 5500 ₮  
Нийт төлбөр дээр банкны суутгал 1 хувь суутгагдах болно



# Лиценз | Шалгалтаар лицензийн хүсэлт хянагдах.

**Зураг 1**

Б.Батням

Мэдээлэл  
Зарлал  
Тусламж

Ерөнхий мэдээлэл Мэргэжил Ажлын туршлага Боловсрол **Лиценз** Зэрэг Сургалт Гишүүнчлэл Шалгалт Дүйцүүлэх материал НД лавлагаа

Хүсэлт илгээгдсэн: С.Мөнхдэлгэр (2023-10-23 16:53) **Түүх харах**

Лиценз шалгах

Лицензийн дугаар	Лицензийн төрөл	Сунгасан төрөл	Хүчинтэй хугацаа эхлэх	Хүчинтэй хугацаа дуусах	Тушаалын дугаар	Төлөв	Тэмдэгтийн хураамж	Зөвшөөрөл түдгэлзүүлэх үндэслэл
-	Сувилагч	Шалгалт	-	-		<b>ХҮЛЭЭН АВААГҮЙ</b>	<b>ТӨЛБӨР ТӨЛСӨН</b>	

Таны хүсэлт амжилттай илгээгдсэн бол **Хүлээн аваагүй** төлөвтэй харагдана.

**Татгалзсан**      **Хүлээн авсан**

/ирсэн тайлбарын дагуу засвар оруулан дахин илгээх боломжтой/

Түүх харах дээр дарж татгалзсан шалтгаантай танилцана

1

илгээмж

**A.ADMIN** лицензийн хүсэлтийг хүлээн авлаа  
8 секундын өмнө

Хүсэлт хянагдахад илгээмж ирнэ

# Лиценз | Лицензтэй боллоо.

Та өмнөх хуудаст байгаа бүрдүүлэх материалыг бүрэн илгээснээр таны лицензийн хүсэлт баталгаажиж та цахим лицензтэй болох юм. Таньд амжилт хүсье!

Б.Батням

Б.Батням

Ерөнхий мэдээлэл Мэргэжил Ажлын туршлага Боловсрол **Лиценз** Зэрэг Сургалт Гишүүнчлэл Шалгалт Дүйцүүлэх материал НД лавлагаа

Лиценз шалгах

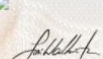
+ Лицензийн хүсэлт

Лицензийн дугаар	Лицензийн төрөл	Сунгасан төрөл	Хүчинтэй хугацаа эхлэх	Хүчинтэй хугацаа дуусах	Төлөв
580	Хүний их эмч	Багц цаг	2021-09-08	2026-09-08	Хүчинтэй

Х Гарах Хэвлэх

МОНГОЛ УЛС  
ЭРҮҮЛ МЭНДИЙН ЯАМ  
МЭРГЭЖЛИЙН ҮЙЛ АЖИЛЛАГАА ЭРХЛЭХ ЗӨВШӨӨРЛИЙН  
**ГЭРЧИЛГЭЭ**  
ДУГААР 580

Хүний их эмч БАЯСГАЛАН овогтой БАТНЯМ-д Эрүүл мэндийн сайдын 2021 оны 09 сарын 08 өдрийн 123 дугаар тушаалаар ЭМЧЛЭХ үйл ажиллагаа эрхлэх зөвшөөрлийг 2021 оны 09 сарын 08 өдрөөс 2026 оны 09 сарын 08 өдөр хүртэл 5 жилийн хугацаатай олгов.

САЙД  Н.МӨНХТУЛГА

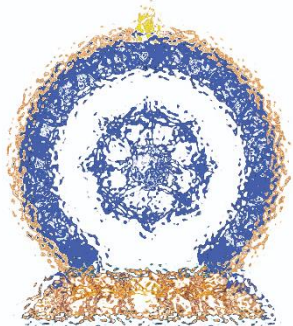
Зөвшөөрлийн гэрчилгээг системээс хэвлэн ашиглах бөгөөд мэргэжилтний далгэрэнгүй мэдээлэлтэй QR кодоор <http://hr.hdc.gov.mn/> цахим хуудаст хандан танилцах боломжтой.

Таны лицензийн хүсэлтийг хүлээн аваад, сайдын тушаал гарсны дараа “Эрүүл Мэндийн Хөгжлийн Төв”-өөс сайдын тушаалын дугаарыг оруулснаар та Эмнэлгийн мэргэжилтний мэргэжлийн үйл ажиллагаа эрхлэх зөвшөөрөлтэй /лиценз/ болох юм.

**Лицензийн дугаар** дээр дарснаар хэвлэх боломжтой зурган байдлаар харагдана.

**Хэвлэх товч** даран хэвлэж авах боломжтой. QR кодыг уншуулан цахим лицензийг харж болно.

Анхаарал тавьсанд баярлалаа.



Заавартай бүрэн танилцсан  
танд баярлалаа

**ТАНЫ МЭДЭЭЛЭЛ**

**ҮРГЭЛЖ**

**ТАНЬТАЙ ХАМТ.**

[www.hr.hdc.gov.mn](http://www.hr.hdc.gov.mn)